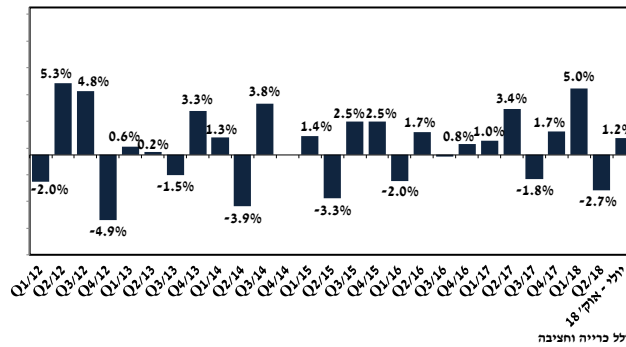


התוצר התעשייתי¹

- בחודשים יולי – אוקטובר של השנה נרשמה צמיחה בתוצר התעשייתי
- עליה זו, משקפת צמיחה במרבית קבוצות ענפי התעשייה, ובעיקר הודות לצמיחה בתוצר קבוצת הטכנולוגיה העילית
- ישראל בולטת לחיוב בנוף הבינלאומי

התפתחות התוצר התעשייתי*

שיעורי שינוי ריאליים, ממוצע חודשי בכל תקופה לעומת קודמתה, מנוכה עונתיות



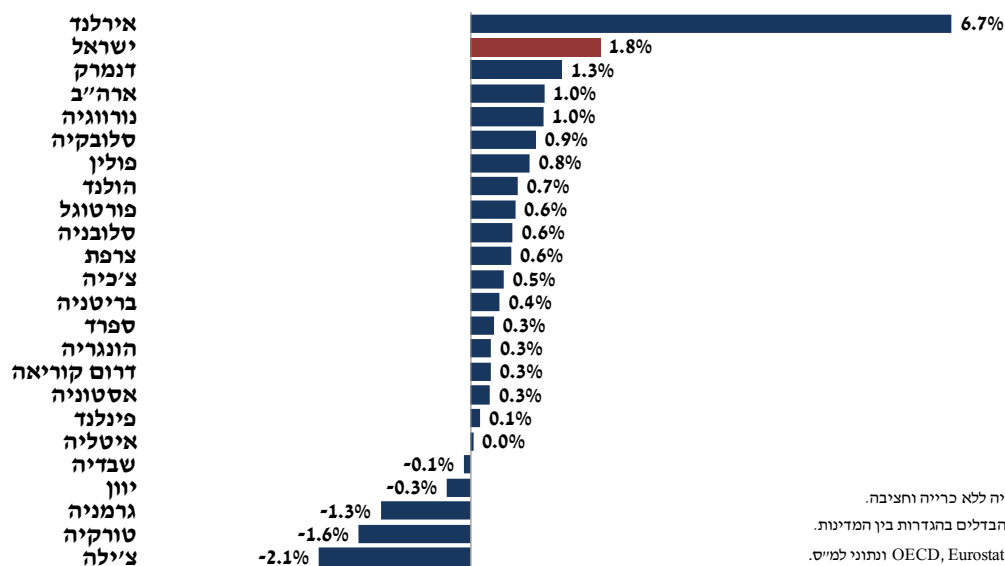
מניתוח המחלקה למחקר כלכלי של התאחדות התעשייתיים עולה כי בחודשים יולי - אוקטובר של 2018 נרשמה צמיחה בתוצר התעשייתי: עלייה ריאלית של כ- 1.2% לעומת הרבע השני של 2018, זאת לאחר נסיגה של כ- 2.7% ברבע הקודם. הצמיחה בתקופה הנסקרת משקפת הן צמיחה במכירות ליצוא, והן במכירות לשוק המקומי.

מניתוח נתוני התוצר התעשייתי מתחילת השנה (ינואר – אוקטובר 2018) חלה עלייה של כ- 6% בהשוואה לתקופה המקבילה אשתקד².

נציין, כי בניכוי הירידה בענף הכרייה והחציבה (-2.8%), נרשמה צמיחה גבוהה יותר בשיעור של כ- 1.8% בתוצר יתר ענפי התעשייה בתקופה הנסקרת. עלייה זו, בולטת לחיוב בהשוואה בינלאומית, כאשר ישראל מדורגת בין המקומות הראשונים מבין המדינות הנסקרות בחודשים יולי - אוקטובר של השנה.

התוצר התעשייתי בהשוואה בינלאומית

שיעורי שינוי ריאליים, יולי - אוקטובר 2018 לעומת הרבע השני 2018, מנוכה עונתיות



* תעשייה ללא כרייה וחציבה.
ייתכנו הבדלים בהגדרות בין המדינות.
מקור: OECD, Eurostat ונתוני מייס.

¹ כולל כרייה וחציבה, מבוסס על נתונים מנוכיי עונתיות של הלשכה המרכזית לסטטיסטיקה, עיבודים והערכות של המחלקה למחקר כלכלי.
² נתונים מקוריים.

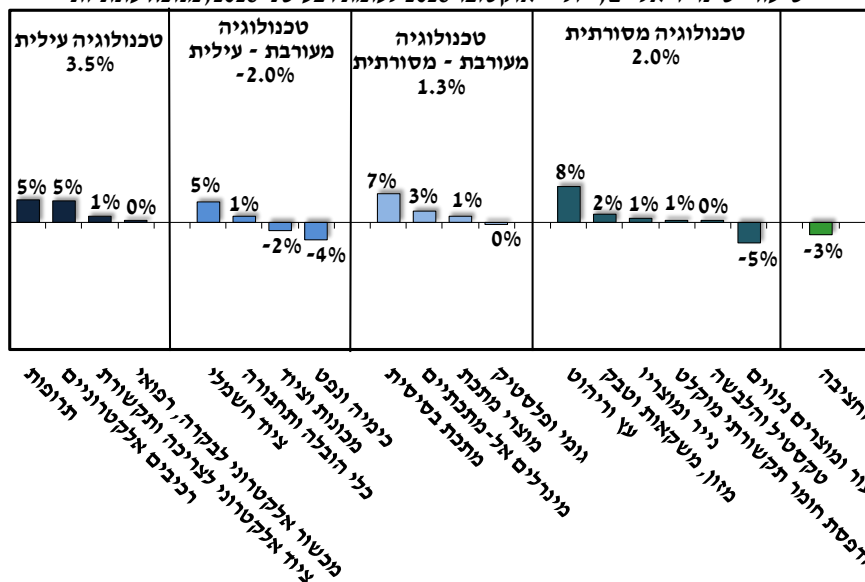
צמיחה ריאלית של כ- 3.5% נרשמה בתוצר קבוצת ענפי הטכנולוגיה העילית. עליה זו, משקפת צמיחה של כ- 5% בתוצר כל אחד מענפי התרופות והרכיבים האלקטרוניים, לצד עליה של כ- 1% בתוצר ענף הציוד האלקטרוני לצריכה ותקשורת. קיפאון שרר בתוצר ענף המכשור האלקטרוני לבקרה ורפואי.

במקביל, עליה של כ- 2% נרשמה בתוצר קבוצת ענפי הטכנולוגיה המסורתית, זאת הודות לצמיחה בתוצר מרבית ענפי הקבוצה: העץ והריהוט (8%), המזון, המשקאות והטבק (2%), הנייר ומוצריו (1%) והדפסת החומר התקשורתי המוקלט (1%). עליות אלו, קוזזו במעט בשל ירידה של כ- 5% בתוצר ענף העור ומוצריו. יציבות נרשמה בתוצר ענף הטקסטיל וההלבשה.

כמו כן, צמיחה ריאלית של כ- 1.3% חלה בתוצר קבוצת ענפי הטכנולוגיה המעורבת – מסורתית, זאת על רקע עליה של כ- 7% בתוצר ענף המתכת הבסיסית, לצד צמיחה של כ- 3% בתוצר ענף המינרלים האל-מתכתיים ושל כ- 1% בתוצר ענף מוצרי המתכת. קיפאון שרר בתוצר ענף הגומי והפלסטיק.

התפתחות התוצר בענפי התעשייה

שיעורי שינוי ריאליים, יולי - אוקטובר 2018 לעומת רבע שני 2018, מנוכה עונתיות



מנגד, נסיגה ריאלית של כ- 2% חלה בתוצר קבוצת ענפי הטכנולוגיה המעורבת – עילית. ירידה זו, נגזרה מנסיגה של כ- 4% בתוצר ענף הכימיה והנפט ושל כ- 2% בתוצר ענף המכונות והציוד. ירידה זו, מותנה הודות לצמיחה של כ- 5% בתוצר ענף הציוד החשמלי ושל כ- 1% בתוצר ענף כלי ההובלה והתחבורה.

בנוסף, תוצר ענף הכרייה והחציבה רשם ירידה ריאלית של כ- 3% בתקופה הנסקרת, זאת לאחר צמיחה מתונה ביותר של כ- 0.3% ברבע השני של 2018.

עדכניות סקירה זו עד לתאריך 21/01/18 - עת צפויים להתפרסם נתוני תעשייה חדשים

בדבר הסברים והבהרות ניתן לפנות לצוות המחלקה למחקר כלכלי:

מילה סויפר, מנהלת המחלקה

קלייר סלע, כלכלנית המחלקה טלפון: 03-5198807